

学费发票下载步骤

1. 下载“江苏政务服务”APP

2. 在 APP 底部导航“我的”——“电子票据”，进入“江苏财政电子票夹”选择“我的票据”。



9:41



我的



实名认证用户

我的三金

公积金

养老金

医保金

请点击查看

请点击查看

请点击查看



电子票据



电子社保卡



电子营业执照

我的证照

全部证照



中华人民共和国结婚证

江苏省民政厅

消息中心

共 12 条消息

“平望镇综合服务旗舰店”作为入驻江苏政务服务网的首家镇级综合服务旗舰店，正式上线运行啦！

2021-04-07



首页



不见面审批



我的

江苏财政电子票夹

以人为本 服务先行



手工查验



扫码查验



我的票据



使用指南



代领票据



其他服务



江苏省全面推行医疗收费电子票据管理改革





9:41



< 返回

电子票据



 32 




电子票总数
0张

总金额
0.0元



筛选  排序 

搜索

开票日期  票据状态  发票类型 



2021年4月
0元0张



暂无数据